



MODELL | 398-02

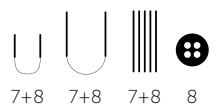
KOFF CAMO KARDIGAN

RØDLILLA

LINE LANGMO PÅFUGL



#dalegarn #DG
#houseofyarn_norway



398-02



KOFF CAMO-KARDIGAN RØDLILLA



GARN BRUKT I DENNE OPPSKRIFTEN:

LINE LANGMO PÅFUGL 73 % mohair,
22 % ull, 5 % polyamid,
50 gram = ca 90 meter

DESIGN Line Langmo by House of Yarn

STØRRELSER S (M) L (XL)

OBS! Se **PLAGGETS MÅL** og finn riktig størrelse

PLAGGETS MÅL

Overvidde ca	96	(106)	116	(126)	cm
Hel lengde ca	60	(62)	64	(66)	cm
Ermelengde ca	48 cm alle størrelser				

GARNFORBRUK

Farge 1	3	(4)	4	(5)	nøster
Farge 2	2	(3)	3	(3)	nøster
Farge 3	2	(3)	3	(3)	nøster

FARGER

Farge 1	Mørk gammelrosa 7909
Farge 2	Rødlilla 7904
Farge 3	Aubergine 4445

PINNEFORSLAG

Stor og liten rundp og strømpep nr 7 og 8

TILBEHØR 8 knapper

STRIKKEFASTHET

12 m mønster og glattstrikk på p nr 8 = 10 cm

Slik finner du riktig størrelse:

1. Ta mål av et strikkeplagg som passer.
2. Sammenlign målene med oppskriften.
3. Velg størrelse ut fra overvidden på bolen.
4. Lengde på bol og ermer kan du strikke lenger eller kortere ved behov.

Sjekk strikkefastheten ved å strikke en prøvelapp. Tell antall m pr 10 cm, har du flere m enn oppgitt, skift til tykkere p. Har du færre m, skift til tynnere p.

FORKORTELSER r = rett, vr = vrang, m = maske, p = pinne

Oppskrift utarbeidet av Trine Lise Høyseth

© House of Yarn AS

Kopiering og publisering av materiale og oppskrifter, eller bruk av dette i næringsøyemed, er ikke tillatt uten avtale med House of Yarn AS.

Line har her valgt å bruke kardiganen bak-fram.

Kant-m strikkes r på alle p.

FOR- OG BAKSTYKKET

Legg opp 113 (125) 137 (149) m med farge 1 på rundp nr 7. Strikk 7 cm vrangbord fram og tilbake slik (1. p = vrangen): 1 kant-m, *1 vridd vr, 1 r*, gjenta fra *-*, slutt med 1 vridd vr og 1 kant-m. Fra retten strikkes det slik: 1 kant-m, *1 vridd r, 1 vr*, gjenta fra *-*, slutt med 1 vridd r og 1 kant-m. Skift til rundp nr 8. Sett et merke i hver side med 28 (31) 34 (37) m til hvert forstykke og 57 (63) 69 (75) m til bakstykket. Strikk fram og tilbake i glattstrikk med mønster etter diagrammet. **NB!** Begynn ved pil for valgt størrelse. Strikk til arbeidet måler 41 (42) 43 (44) cm. Del til ermehull ved sidemerkene. Strikk hver del ferdig for seg.

BAKSTYKKET

= 57 (63) 69 (75) m.
Fortsett med mønster og glattstrikk til arbeidet måler 60 (62) 64 (66) cm. Fell av alle m.
De midterste 21 (21) 23 (23) m = nakken.

HØYRE FORSTYKKE

= 28 (31) 34 (37) m.
Fortsett med mønster og glattstrikk. Når arbeidet måler 52 (54) 56 (57) cm, felles de første 6 (6) 7 (7) m av til hals. Fell videre til halsen på hver 2. p 2,1,1 m = 18 (21) 23 (26) skulder-m.
Strikk til arbeidet måler 60 (62) 64 (66) cm. Fell av.

VENSTRE FORSTYKKE

Strikk som høyre forstykke, men speilvendt.

ERMENE

Legg opp 26 (28) 30 (32) m med farge 1 på strømpep nr 7. Strikk 7 cm vrangbord rundt med 1 vridd r, 1 vr.
Skift til p nr 8. Strikk neste omgang slik: *1 r, 1 kast*, gjenta fra *-* ut omgangen = 52 (56) 60 (64) m.
Sett et merke på begynnelsen av omgangen og fortsett med mønster etter diagrammet. **NB!** Tell ut fra midt på ermet på hvor mønsteret begynner. **Samtidig**, når arbeidet måler 10 cm, felles det 1 m på hver side av merket. Gjenta fellingene når arbeidet måler 20 og 30 cm = 46 (50) 54 (58) m. Strikk til arbeidet måler 48 cm. Fell løst av.
Strikk et erme til.

MONTERING

Sy sammen på skuldrene og sy i ermene.



VENSTRE FORKANT

Strikk opp ca 61 (63) 65 (67) m langs venstre forstykke med farge 1 på rundp nr 8.
Strikk 3 cm vrangbord fram og tilbake slik (1. p = vrangen): 1 kant-m, *1 vridd vr, 1 r*, gjenta fra *-*, slutt med 1 vridd vr og 1 kant-m. Fra retten strikkes det slik: 1 kant-m, *1 vridd r, 1 vr*, gjenta fra *-*, slutt med 1 vridd r og 1 kant-m. Fell av med r og vr m.

HØYRE FORKANT


Strikk som venstre forkant.
Når forkanten måler 1 cm, felles det til 7 knapphull jevnt fordelt ved å strikke 2 r sammen, 1 kast.
Det nederste knappullet plasseres ca 2 cm fra kanten og det øverste ca 6-7 cm fra toppen.
NB! Det kommer siste knappullet kommer i halskanten.

HALSKANT

Strikk opp ca 51 til 61 m rundt halsen og over forkantene med farge 1 på rundp nr 8. Strikk 3 cm vrangbord fram og tilbake som på forkantene. **Samtidig**, etter 1 cm, lages det siste knappullet over de andre på høyre forkant. Fell av med r og vr m.



DIAGRAM



- Farge 1
- Farge 2
- Farge 3

Gjenta

S M L XL Gjenta
Midt på ermet

Garn brukt i denne oppskriften



Line
Langmo
STYLE YOUR SOUL
PÅFUGL

73 % mohair 22 % ull
5 % polyamid
Produsert i EU/Italia

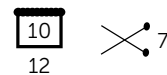
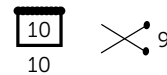
LINE LANGMO PÅFUGL er et eksklusivt, langfibret og børstet mohairgarn. Dette gir superlette og luftige plagg som er elastiske, ikke siger og holder fasongen perfekt. Vi anbefaler **Påfugl** til alle typer lekke moteplagg, oversized gensere, jakker og flott tilbehør til både voksne og barn.

Tips! Påfugl egner seg godt til samstrikk med mange andre Dale-garn. Miks for eksempel **Påfugl** og **Alpakka Space Dye**. Det gir lette og delikate plagg i flotte meleringer og er perfekt til enkel rille- og strukturstrikk.

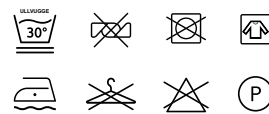
Strikkefasthet I: 10 masker i glattstrikk på pinne nr 9 = 10 cm.

Strikkefasthet II: 12 masker i glattstrikk på pinne nr 7 = 10 cm.
50 gram = ca 90 meter.

NB! Strikkefastheten som er oppgitt på banderolen er kun veiledende. Husk at du alltid skal følge strikkefastheten som er oppgitt i oppskriften.



50 gram = ca 90 meter



- Ullvugge 30 °C
- Bruk vaskemiddel for ull/silke
- Bruk ikke skyllemiddel
- Tørkes flatt
- Vrenges før vask



Se også DG 398-01

01
02
03
04
05
06
07
08
09
10
11
12
13
14
15
16
17
18
19
20
21
22
23
24
25
26
27
28

House of Yarn er Nordens største merkevarerhus,
grossist og produsent av kvalitetsgarn, strikkedesign og
accessoarer til faghandel og kjedebutikker.

houseofyarn.no

HOUSE of YARN



dustorealpakka.no



dalegarn.no



gjestal.no



hoy.no

CAMILLA PIHL

camillapihlstrikk.no

GULLUNGEN
garn

gullungengarn.no

#ORANSJESKJERF

oransjeskerf.no

YARNMADE

yarnmade.no

FØLG HOUSE OF YARN OG VÅRE BRANDS PÅ SOSIALE MEDIER



[HOUSEOFYARN_NORWAY](https://www.instagram.com/HOUSEOFYARN_NORWAY)



[HOUSEOFYARN.NO](https://www.facebook.com/HOUSEOFYARN.NO)
[DUSTOREALPAKKA](https://www.facebook.com/DUSTOREALPAKKA)
[DALEGARN.NO](https://www.facebook.com/DALEGARN.NO)
[GJESTALGARN](https://www.facebook.com/GJESTALGARN)



[HOUSEOFYARN](https://www.pinterest.com/HOUSEOFYARN)



[YOUTUBE.COM/HOUSEOFYARN](https://www.youtube.com/HOUSEOFYARN)

FORHANDLERINFORMASJON